



ТЕРРИТОРИАЛЬНЫЙ ОРГАН
ФЕДЕРАЛЬНОЙ СЛУЖБЫ
ГОСУДАРСТВЕННОЙ СТАТИСТИКИ
ПО ОРЛОВСКОЙ ОБЛАСТИ

Занятость и безработица в Орловской области



I квартал 2023 года



ТЕРРИТОРИАЛЬНЫЙ ОРГАН
ФЕДЕРАЛЬНОЙ СЛУЖБЫ
ГОСУДАРСТВЕННОЙ СТАТИСТИКИ
ПО ОРЛОВСКОЙ ОБЛАСТИ

Занятость и безработица в Орловской области

I квартал 2023 года

- 01 Численность рабочей силы
- 02 Занятость населения
- 03 Безработица
- 04 Потенциальная рабочая сила





ЧИСЛЕННОСТЬ РАБОЧЕЙ СИЛЫ*

В ВОЗРАСТЕ 15 ЛЕТ И СТАРШЕ, ТЫС. ЧЕЛОВЕК

I квартал 2023 г.

334,7 тыс. человек

Численность рабочей силы

322,4 тыс. человек

Численность занятых

12,3 тыс. человек

Численность безработных



* По данным выборочного обследования рабочей силы.



УРОВЕНЬ ЗАНЯТОСТИ НАСЕЛЕНИЯ*

В ВОЗРАСТЕ 15 ЛЕТ И СТАРШЕ, %

I квартал 2023 г.



Уровень занятости

53,7%



Уровень занятости мужчин

62,4%



Уровень занятости женщин

46,8%



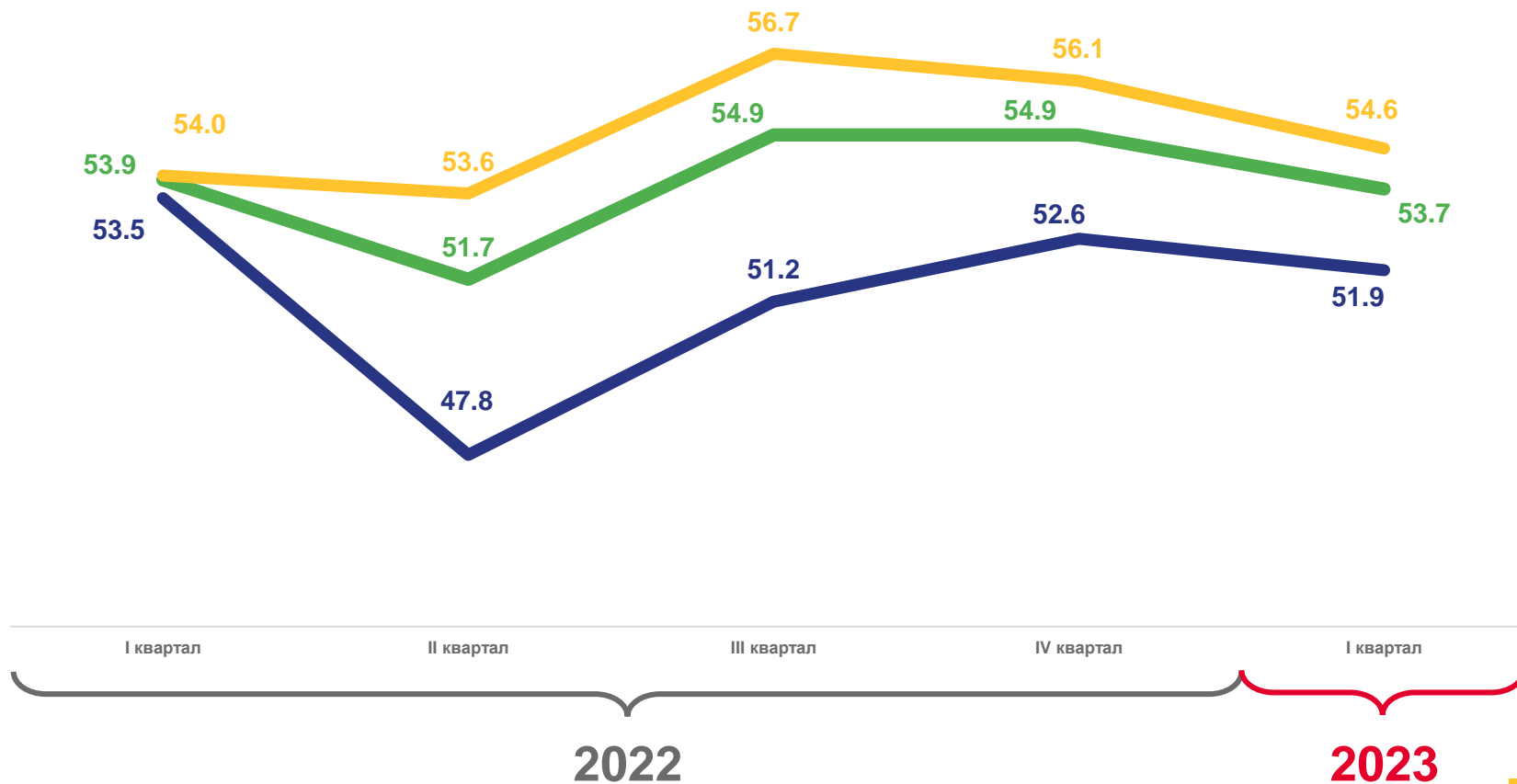
Уровень занятости в городе

54,6%



Уровень занятости в сельской местности

51,9%



Уровень занятости



Уровень занятости в городе



Уровень занятости в сельской местности



* По данным выборочного обследования рабочей силы.



ЧИСЛЕННОСТЬ ЗАНЯТЫХ*

В ВОЗРАСТЕ 15 ЛЕТ И СТАРШЕ, ТЫС. ЧЕЛОВЕК

I квартал 2023 г.

322,4 тыс. человек

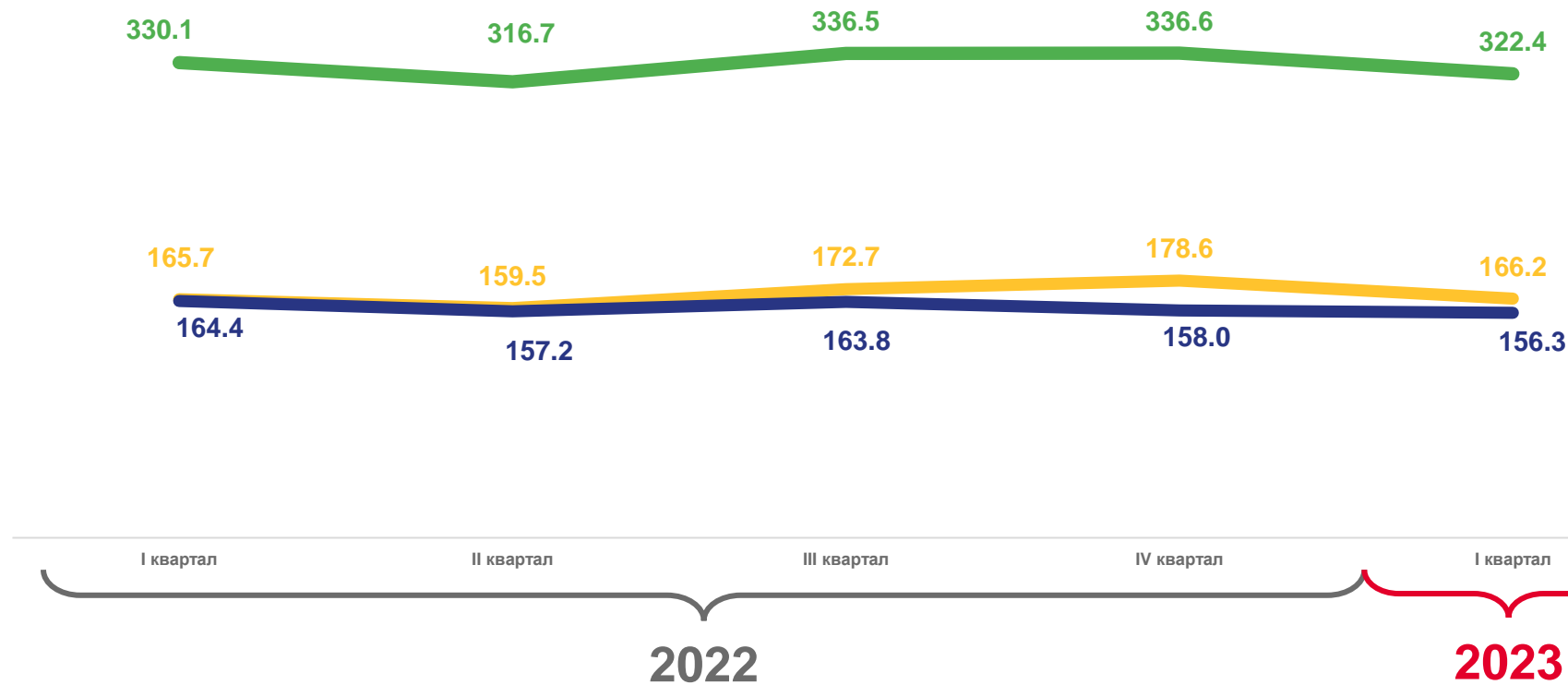
Общая численность занятых

166,2 тыс. человек

Численность занятых мужчин

156,3 тыс. человек

Численность занятых женщин



Общая численность занятых



Численность занятых мужчин



Численность занятых женщин



* По данным выборочного обследования рабочей силы.



УРОВЕНЬ БЕЗРАБОТИЦЫ

НАСЕЛЕНИЯ В ВОЗРАСТЕ 15 ЛЕТ И СТАРШЕ, %

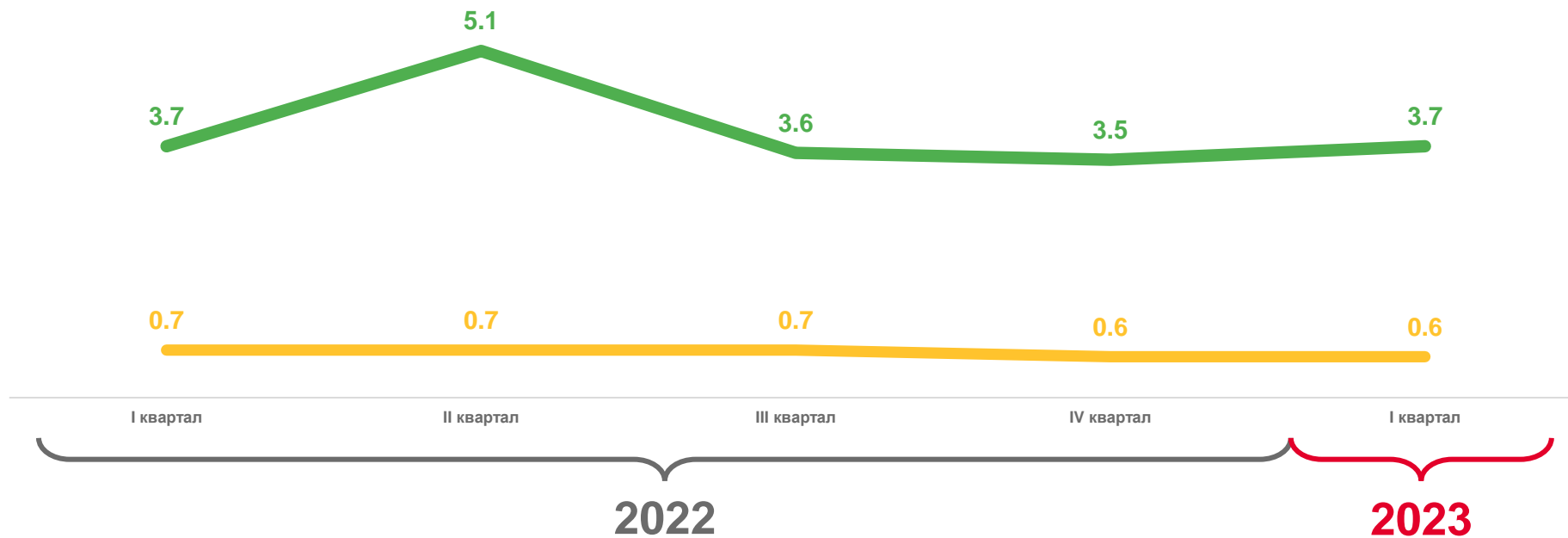
I квартал 2023 г.

3,7%

Уровень безработицы*

0,6%

Уровень зарегистрированной безработицы**



Уровень безработицы



Уровень зарегистрированной безработицы



** По данным Управления труда и занятости Департамента социальной защиты, опеки и попечительства, труда и занятости Орловской области и выборочного обследования рабочей силы.

* По данным выборочного обследования рабочей силы.



ЧИСЛЕННОСТЬ БЕЗРАБОТНЫХ В ВОЗРАСТЕ 15 ЛЕТ И СТАРШЕ, ТЫС. ЧЕЛОВЕК

I квартал 2023 г.

12,3 тыс. человек

Общая численность безработных*

2,3 тыс. человек

Численность не занятых трудовой деятельностью, состоящих на учете в органах службы занятости населения, на конец периода**

2,0 тыс. человек

Численность зарегистрированных безработных, на конец периода**



Общая численность безработных*



Численность не занятых трудовой деятельностью, состоящих на учете в органах службы занятости населения**



Численность зарегистрированных безработных**

** По данным Управления труда и занятости Департамента социальной защиты, опеки и попечительства, труда и занятости Орловской области.

* По данным выборочного обследования рабочей силы.





УРОВЕНЬ ЗАНЯТОСТИ И БЕЗРАБОТИЦЫ*

В ВОЗРАСТЕ 15 ЛЕТ И СТАРШЕ В I КВАРТАЛЕ 2023 ГОДА, %

УРОВЕНЬ ЗАНЯТОСТИ



УРОВЕНЬ БЕЗРАБОТИЦЫ



* По данным выборочного обследования рабочей силы.

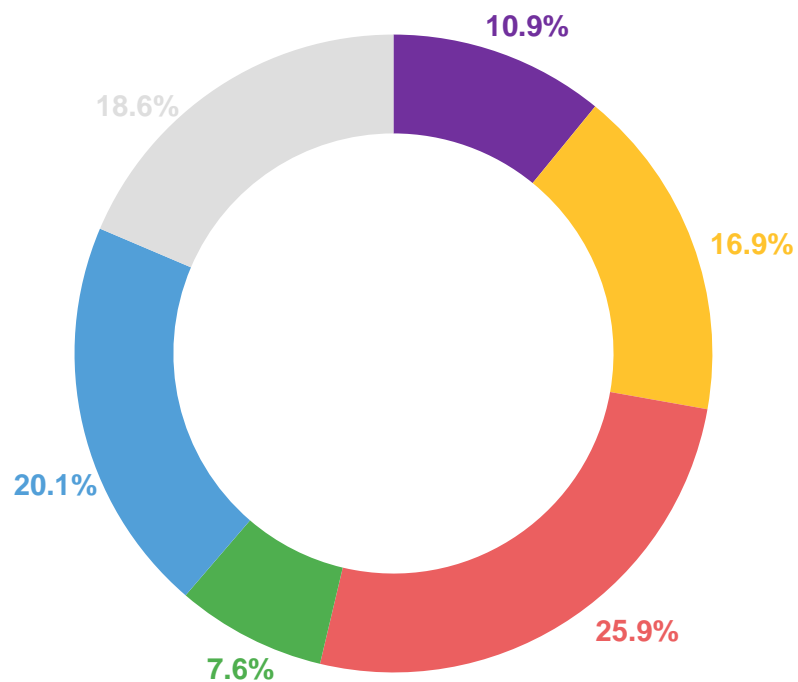
Представлены субъекты РФ, находящиеся в пределах Центрального федерального округа и имеющие максимальные и минимальные значения показателя.



РАСПРЕДЕЛЕНИЕ БЕЗРАБОТНЫХ ПО ПРОДОЛЖИТЕЛЬНОСТИ ПОИСКА РАБОТЫ*

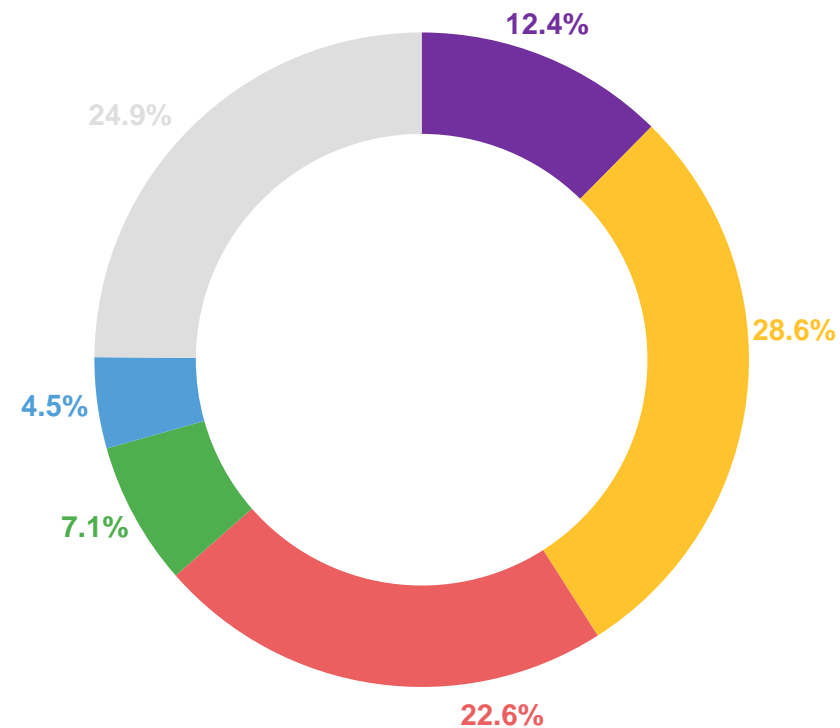
В ВОЗРАСТЕ 15 ЛЕТ И СТАРШЕ, В % К ОБЩЕЙ ЧИСЛЕННОСТИ БЕЗРАБОТНЫХ

I квартал 2022 г.



- менее 1 месяца
- от 1 до 3 месяцев
- от 3 до 6 месяцев
- от 6 до 9 месяцев
- от 9 до 12 месяцев
- 12 месяцев и более

I квартал 2023 г.



* По данным выборочного обследования рабочей силы.



ПРОДОЛЖИТЕЛЬНОСТЬ ПОИСКА РАБОТЫ И СРЕДНИЙ ВОЗРАСТ БЕЗРАБОТНЫХ*

В I КВАРТАЛЕ 2023 ГОДА, В ВОЗРАСТЕ 15 ЛЕТ И СТАРШЕ

40 ЛЕТ

Средний возраст безработного



мужчины

40
ЛЕТ



женщины

40
ЛЕТ

6,4 месяца

Средняя продолжительность поиска работы



мужчины

4,7 месяца



женщины

7,8 месяца



до 25 лет

16,9%



50 лет и старше

22,5%

Доля лиц в возрасте



* По данным выборочного обследования рабочей силы.



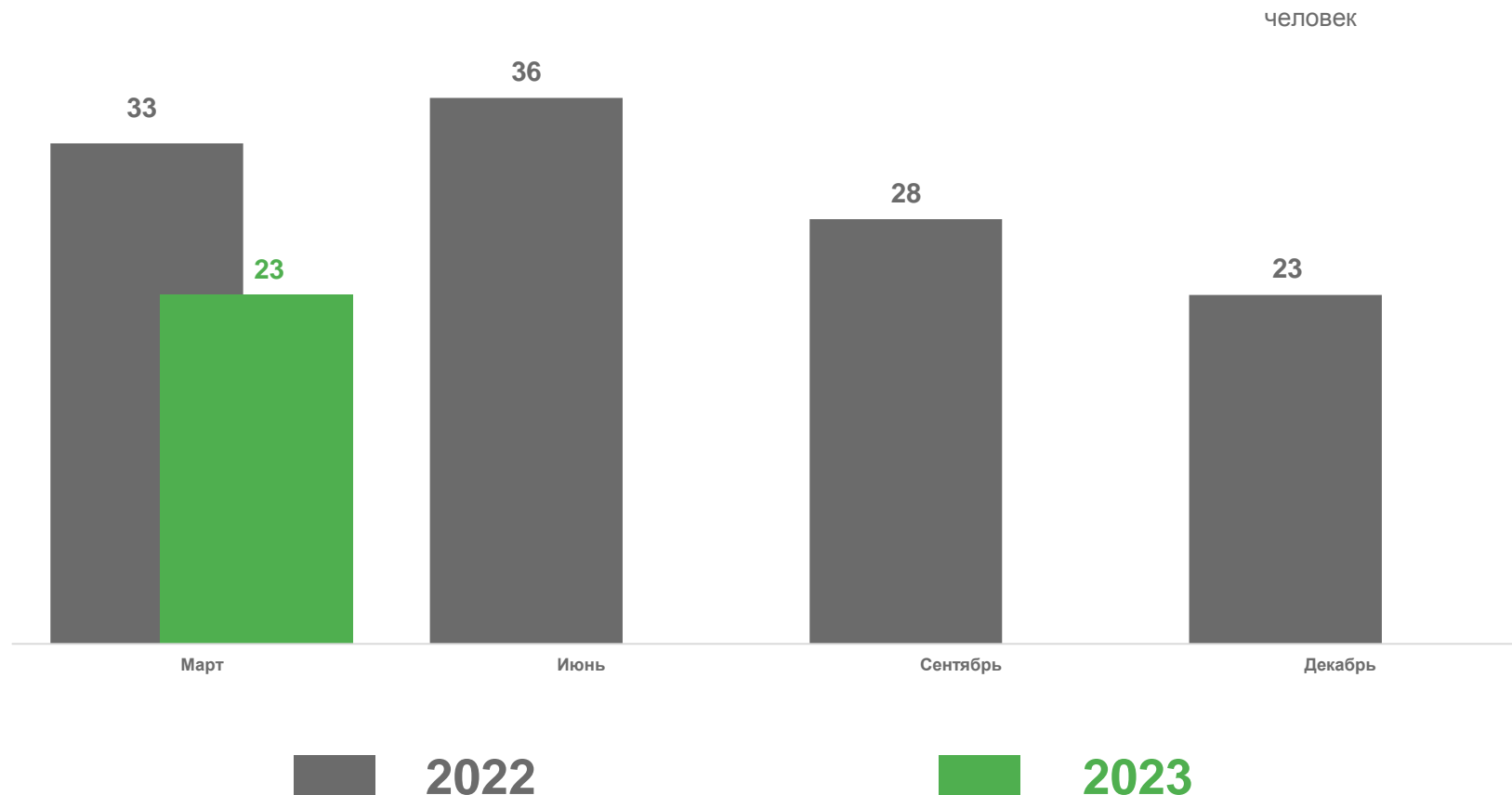
ЧИСЛО НЕРАБОТАЮЩИХ, ЗАРЕГИСТРИРОВАННЫХ В СЛУЖБАХ ЗАНЯТОСТИ, НА 100 ВАКАНСИЙ** НА КОНЕЦ МЕСЯЦА

100,0%

Март 2023 г. к декабрю 2022 г.

▼ -30,3%

Март 2023 г. к марту 2022 г.



** По данным Управления труда и занятости Департамента социальной защиты, опеки и попечительства, труда и занятости Орловской области.



ПОТЕНЦИАЛЬНАЯ РАБОЧАЯ СИЛА*

В ВОЗРАСТЕ 15 ЛЕТ И СТАРШЕ, ТЫС. ЧЕЛОВЕК

I квартал 2023 г.

4,6 тыс. человек

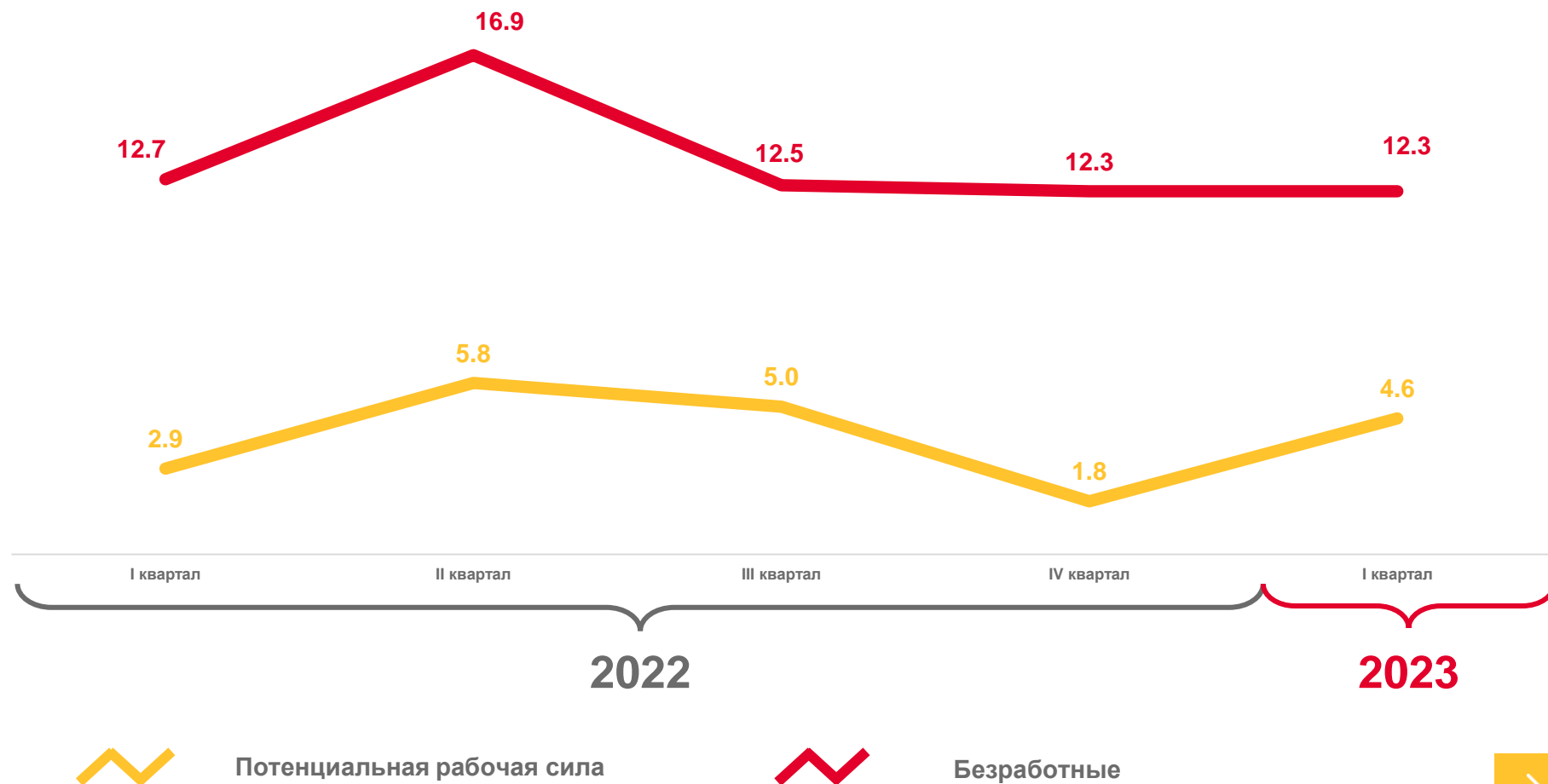
Потенциальная рабочая сила, всего

2,1 тыс. человек

Потенциальная рабочая сила, мужчины

2,4 тыс. человек

Потенциальная рабочая сила, женщины



* По данным выборочного обследования рабочей силы (потенциальная рабочая сила – незанятые лица, которые выражают заинтересованность в получении работы за оплату или прибыль, однако сложившиеся условия ограничивают их активные поиски работы или их готовность приступить к работе).